



חוויות למידה דרך משחקים



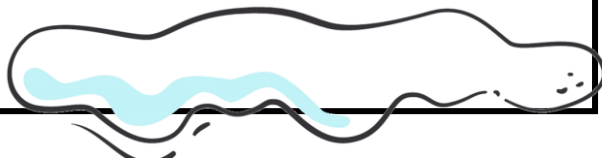
איש השלג



מילים מתחרזות
משחקי מילים לראשית קריאה

בקרו באתר לודו
והצטרפו לרשימת התפוצה

<https://www.lodo.org/>



מילים מתחרזות

מטרת המשחק היא לתת לילדים להתנסות בצלילים ובחריזה באופן מהנה וחוייית.

תחילה יש לחתוך את כל הכרטיסיות לפי קווי המסגרת. סה"כ יש 11 קבוצות חרוזים, כאשר כל קבוצת חרוזים כוללת כרטיס כותרת, ושני חלקי גוף (חלק אחד קטן עם ידיים, וחלק אחד גדול).

11 קבוצות החרוזים הן:

מתנה – תמונה – חתונה
עגלה – נמלה – חלה
גשר – נשר – קשר
רשת – קשת – מברשת
חומה – אדמה – צמה
אוניה – קוביה – גופיה
עפיפון – מלפפון – טלפון
סירה – מנורה – מגירה
ספה – טיפה – מפה
אורון – עפרון – ארון
חלון – בלון – וילון


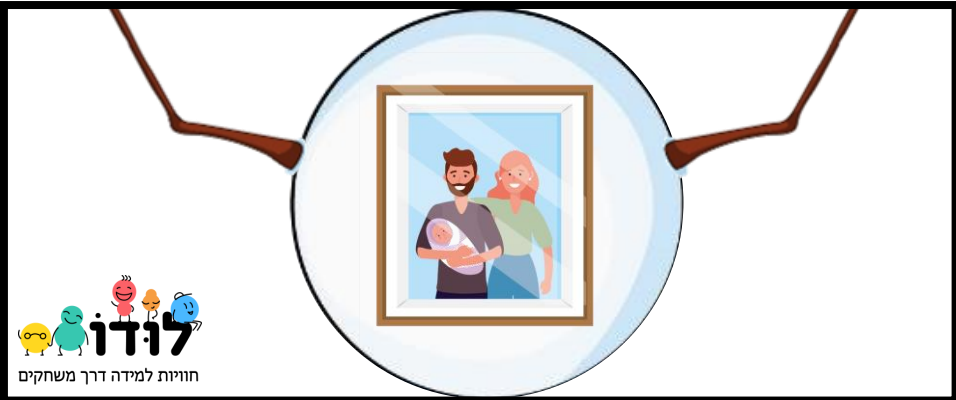
על הילדים להתאים את הציורים לפי כרטיס הכותרת.



מומלץ לניילן את הכרטיסיות לשימוש חוזר.


משחק מהנה ומוצלח!

פעילות זו מיועדת לשימוש אישי ובמסגרת בית הספר.

חל איסור להשתמש בפעילות זו באופן מסחרי או להפיץ אותה.











חוויות למידה דרך משחקים



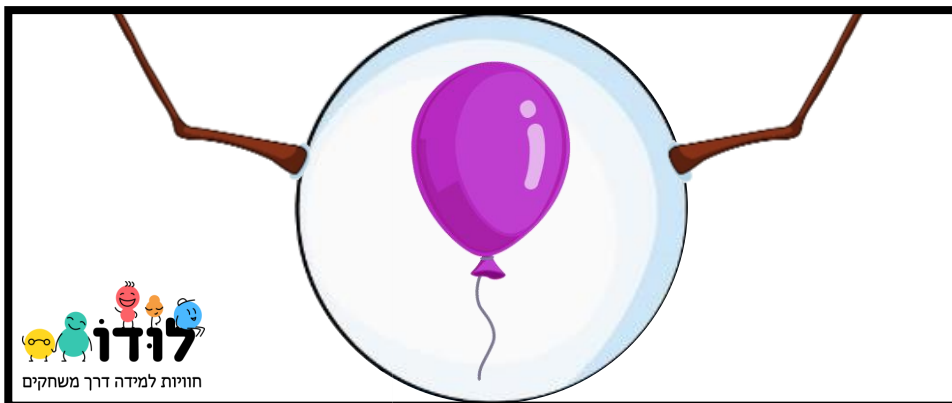

חוויות למידה דרך משחקים



חוויות למידה דרך משחקים



חוויות למידה דרך משחקים

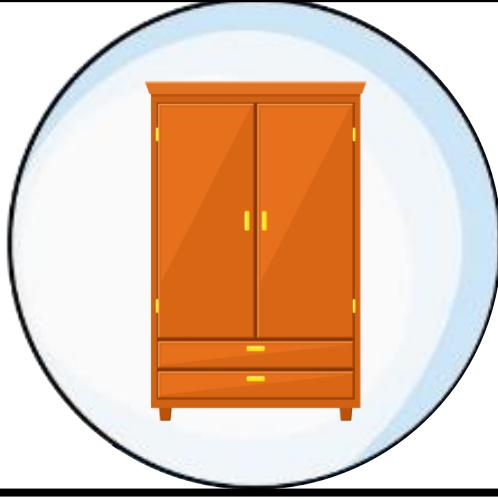




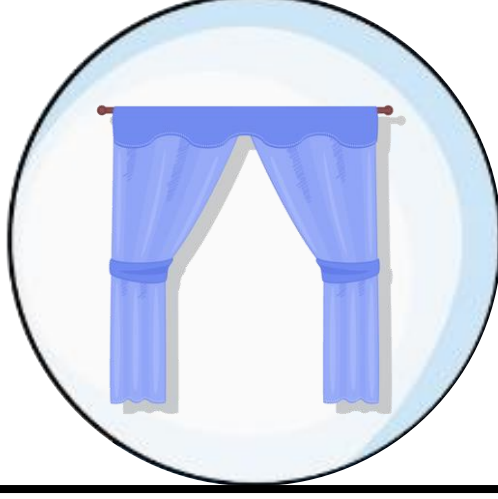
לודו
חוויות למידה דרך משחקים





לודו
חוויות למידה דרך משחקים

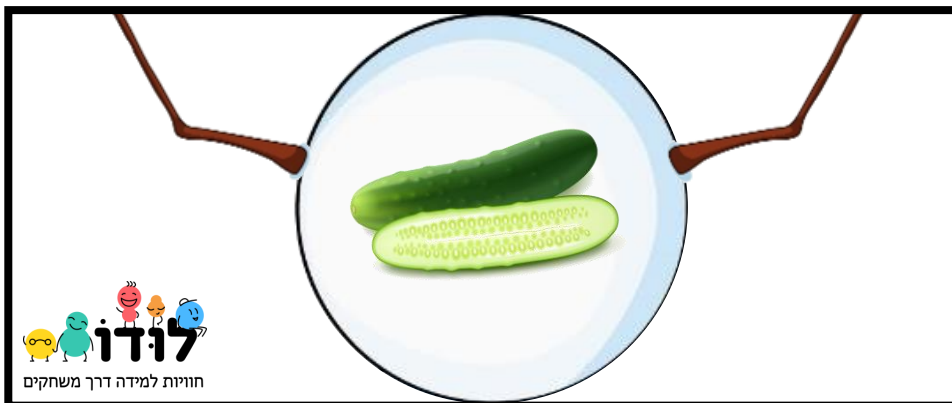
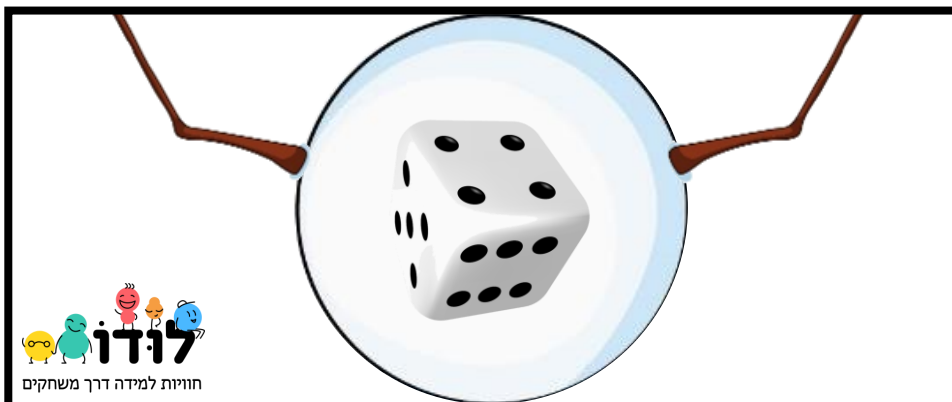




לודו
חוויות למידה דרך משחקים



לודו
חוויות למידה דרך משחקים







לודו
חווית למידה דרך משחקים



לודו
חווית למידה דרך משחקים



לודו
חווית למידה דרך משחקים



לודו
חווית למידה דרך משחקים